



Auswertungsergebnisse Dorf.Test, für den Landkreis Mayen-Koblenz



Eine Aktion des Landesjugendringes
Rheinland-Pfalz...



...mit Unterstützung der



Überreicht durch den Kreisjugendring Mayen-Koblenz
www.kjr-myk.de

Inhaltsverzeichnis

| Tabellenbezeichnung | Inhalt | Seite |
|---------------------|--|----------|
| 1. | Teilnehmerprofil | 1 |
| 1.1 | Geschlecht | 1 |
| 1.2 | Alter | 1 |
| 1.3 | Welchen Anteil deiner Freizeit verbringst du innerhalb deines Ortes? | 2 |
| 1.4 | Bist du in einem Verein/Verband aktiv? | 2 |
| 1.5 | Übernimmst du dort auch Aufgaben? | 2 |
| 2. | Auswertungen | 3 |
| 2.1 | Freizeitbereich | 3 |
| | <u>Welche Freizeitmöglichkeiten kennen Jugendliche in der Gemeinde?</u> | 3 |
| 2.2 | Bewertung der Freizeitangebote | 4 |
| 2.2.1 | <u>Jugendzentrum/ Jugendtreff: Bewertungen</u> differenziert nach dem Geschlecht der Befragten | 4 |
| 2.2.2 | <u>Jugendverbände/ Jugendgruppen: Bewertungen</u> differenziert nach dem Geschlecht der Befragten | 4 |
| 2.2.3 | <u>Kulturelle Angebote für Jugendliche: Bewertungen</u> differenziert nach dem Geschlecht der Befragten | 4 |
| 2.2.4 | <u>Kneipen/ Discos: Bewertungen</u> differenziert nach dem Geschlecht der Befragten <u>Plätze für Spiel, Sport und Spaß: Bewertungen</u> differenziert nach dem <i>Geschlecht</i> der Befragten | 5 |
| 2.3 | Öffentliche Verkehrsmittel | 5 |
| | <u>Öffentliche Verkehrsmittel: Bewertungen</u> differenziert nach dem Alter der Befragten | 5 |
| 2.4 | Ausbildung/ Arbeit | 6 |
| | <u>Bevorzugter Ausbildungs-/ Arbeitsplatz: Bewertungen</u> differenziert nach dem Geschlecht der Befragten | 6 |
| 2.5 | Beteiligung | 6 |
| 2.5.1 | <u>Gewünschtes Wahlalter: Angaben</u> differenziert nach dem Geschlecht der Befragten | 6 |
| 2.5.2 | <u>Bewertung der Möglichkeiten zur Mitbestimmung und Mitgestaltung in der Gemeinde:</u> differenziert nach dem Geschlecht der Befragten | 7 |
| 2.5.3 | <u>Einschätzung ob Mitbestimmung von Kindern und Jugendlichen in der Gemeinde wichtig ist:</u> Antworten differenziert nach dem Geschlecht der Befragten | 7 |
| 2.5.4 | Einschätzung ob Mitbestimmung von Kindern und Jugendlichen in der Gemeinde wichtig ist: Angaben differenziert nach der Aktivität der Befragten in Vereinen/ Verbänden | 7 |
| 2.6 | Gesamtbewertung | 8 |
| 2.6.1 | <u>Freizeitmöglichkeiten in der Gemeinde/ Stadt: Bewertungen</u> | 8 |

| | | |
|-----------|---|-----------|
| | differenziert nach dem Geschlecht der Befragten | |
| 2.6.2 | Freizeitmöglichkeiten in der Gemeinde/ Stadt: Bewertungen differenziert nach dem Alter der Befragten | 8 |
| 2.6.3 | <u>Miteinander von Jung und Alt</u> : Einschätzungen differenziert nach dem Alter der Befragten | 9 |
| 2.6.4 | <u>Kinder- und Jugendfreundlichkeit der Gemeinde/ Stadt: Bewertungen</u> differenziert nach dem Geschlecht der Befragten | 9 |
| 3. | „Aktiv werden“ | 10 |
| 3.1 | <u>Bereitschaft, an einer Verbesserung für Jugendliche in der Gemeinde mitzuwirken</u> : Ergebnisse differenziert nach dem Geschlecht der Befragten | 10 |
| 3.2 | Bereitschaft an einer Verbesserung für die Jugendlichen in der Gemeinde mitzuwirken: Ergebnisse differenziert nach dem Alter der Befragten | 10 |
| 4. | Anhang | 11 |
| | „Wenn Du einen Wunsch frei hättest“ | |

Auswertung für den Landkreis Mayen-Koblenz

1. Teilnehmerprofil

Teilnehmerzahl: 512 Personen

Tabelle 1.1: Geschlecht

| | absolut | in % |
|----------|---------|-------|
| männlich | 256 | 50,4 |
| weiblich | 252 | 49,6 |
| Gesamt | 508 | 100,0 |

keine Angaben: 4

- Das Teilnehmerprofil des Landkreises Mayen-Koblenz zeigt ein ausgewogenes Geschlechterverhältnis: 49,6% der Befragten sind weiblich und 50,4% männlich.

Tabelle 1.2: Alter

| | absolut | in % |
|-----------------|---------|-------|
| 13 bis 15 Jahre | 291 | 57,6 |
| 16 bis 17 Jahre | 182 | 36,0 |
| 18 bis 21 Jahre | 32 | 6,3 |
| Gesamt | 505 | 100,0 |

Keine Angaben: 7

- In dem Landkreis Mayen-Koblenz haben sich überwiegend Kinder und Jugendliche im Alter zwischen 13 und 15 Jahren an der Umfrage beteiligt. Die 13 bis 15jährigen sind mit 57,6 % am stärksten vertreten. 36,0% der Befragten sind zwischen 16 und 17 Jahren alt. Junge Erwachsene zwischen 18 und 21 Jahren machen 6,3% der Befragten aus.

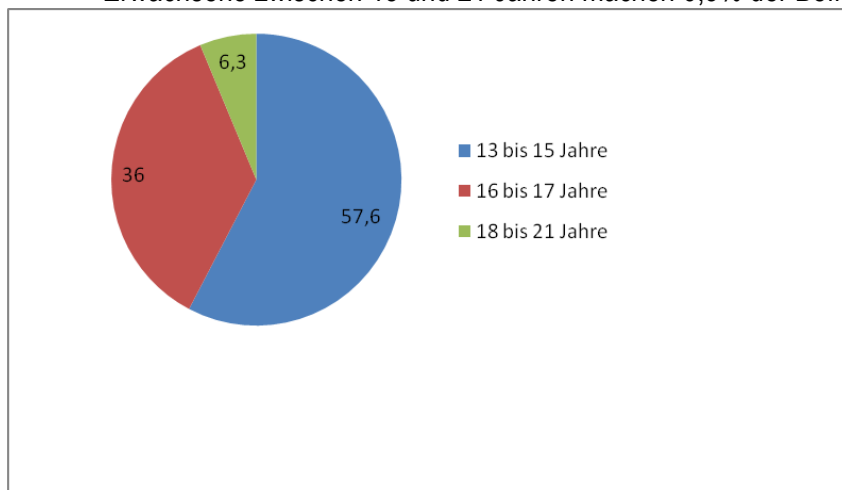


Tabelle 1.3: Welchen Anteil deiner Freizeit verbringst du innerhalb deines Ortes?

| | Rheinland-Pfalz gesamt | | LK Mayen-Koblenz | |
|--------------------|------------------------|--------------|------------------|--------------|
| | absolut | in % | Absolut | in % |
| wenig | 1274 | 36,8 | 189 | 37,6 |
| viel | 2187 | 63,2 | 314 | 62,4 |
| Gesamt | 3461 | 100,0 | 503 | 100,0 |
| keine Angaben: 137 | | | Keine Angaben: 9 | |

- Im Landkreis Mayen-Koblenz liegt der Anteil derer welche einen großen Teil ihrer Freizeit innerhalb ihres Ortes verbringen, mit 62,4%, leicht unter dem Gesamtergebnis für das Land Rheinland-Pfalz. (RLP: 63,2% „viel im Ort“)
- 37,6% der Befragten aus dem Landkreis Mayen-Koblenz sind in ihrer Freizeit nur selten im eigenen Ort.

Tabelle 1.4: Bist du in einem Verein, einer Jugendgruppe, einem Jugendverband oder einer Jugendinitiative aktiv?

| | Rheinland-Pfalz gesamt | | LK Mayen-Koblenz | |
|-------------------|------------------------|--------------|------------------|--------------|
| | absolut | in % | Absolut | in % |
| Nein | 1272 | 36,1 | 217 | 42,4 |
| Ja, in einem | 1411 | 40,1 | 202 | 39,5 |
| Ja, in mehreren | 837 | 23,8 | 93 | 18,2 |
| Gesamt | 3520 | 100,0 | 512 | 100,0 |
| keine Angaben: 78 | | | Keine Angaben: 0 | |

- 42,4% der Befragten sind in keinem Verein/ Verband etc. aktiv. Der Anteil der nicht Aktiven ist im Landkreis Mayen-Koblenz damit um 6,3% höher als im Landesdurchschnitt.
- Der Anteil der Befragten aus dem Landkreis Mayen-Koblenz welche in *einem* Verein/ Verband o.ä. aktiv sind, ist mit 39,5% knapp unter dem Landesdurchschnitt (40,1%)
- 18,2% der Befragten engagieren sich in mehreren Vereinen; Die Prozentzahl der mehrfach Aktiven ist damit um 5,6% niedriger als der Anteil an mehrfach Aktiven in Rheinland-Pfalz.

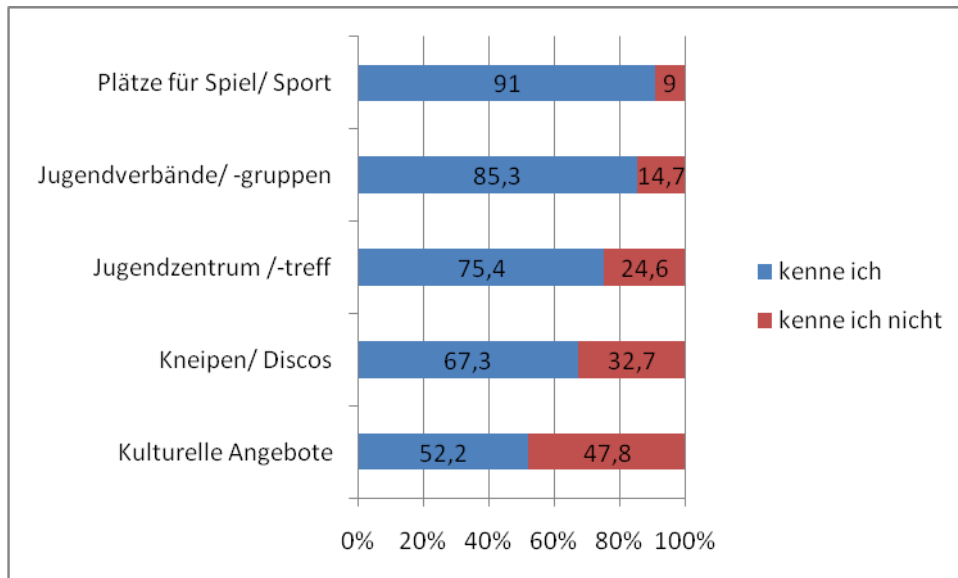
Tabelle 1.5: Übernimmst du dort auch Aufgaben?

| | absolut | in% |
|---------------|------------|--------------|
| gar nicht | 140 | 39,4 |
| ab und zu | 122 | 34,4 |
| Häufig | 45 | 12,7 |
| Regelmäßig | 48 | 13,5 |
| Gesamt | 355 | 100,0 |

2. Auswertungen

2.1 Freizeitbereich

Abbildung 2.1: Welche Freizeitmöglichkeiten kennen Jugendliche in der Gemeinde?



- Am bekanntesten sind den Befragten Kindern und Jugendlichen aus dem Landkreis Mayen-Koblenz die Plätze für Spiel, Sport und Spaß. 91% gaben an diese zu kennen.
- Auch Jugendverbände und Jugendgruppen sind einem Großteil der befragten Personen aus dem Landkreis bekannt (85,3%).
- Mit 75,4% geben etwa drei von vier Befragten an, Jugendzentren und Jugendtreffs zu kennen.
- Weniger bekannt sind Kneipen und Discos. 67,3% der Befragten sind solche Angebote bekannt. Es ist naheliegend, dass dies auch mit der großen Zahl an minderjährigen Befragten zusammenhängt.
- Kulturelle Angebote für Kinder und Jugendliche sind den Befragten am wenigsten bekannt 52,2% kennen ein kulturelles Angebot für Kinder und Jugendliche, 47,8% wissen von keinem kulturellen Angebot.

2.2 Bewertung der Freizeitangebote¹ (differenziert nach dem Geschlecht der Befragten)

Tabelle 2.2.1 : Jugendzentrum/ Jugendtreff: Bewertungen differenziert nach dem Geschlecht der Befragten

| | Insgesamt | | Männlich | | weiblich | |
|----------------------|-----------|-------|----------|-------|----------|-------|
| | absolut | in % | absolut | in % | Absolut | in % |
| positive Bewertungen | 230 | 63,4 | 122 | 67,4 | 109 | 58,0 |
| negative Bewertungen | 133 | 36,6 | 59 | 32,6 | 79 | 42,0 |
| Gesamt | 369 | 100,0 | 181 | 100,0 | 188 | 100,0 |

- Auffällig ist in Tabelle 2.2.1, dass Jugendzentren im Landkreis Mayen-Koblenz von den männlichen Befragten mehr positive Bewertungen erhalten (67,4% positive Bewertungen) als von den weiblichen Befragten (58,0% positive Bewertungen).

Tabelle 2.2.2 Jugendverbände/ Jugendgruppen: Bewertungen differenziert nach dem Geschlecht der Befragten

| | Insgesamt | | Männlich | | Weiblich | |
|----------------------|-----------|-------|----------|-------|----------|-------|
| | absolut | in % | absolut | in % | Absolut | in % |
| positive Bewertungen | 327 | 79,8 | 169 | 81,6 | 158 | 77,8 |
| negative Bewertungen | 83 | 20,2 | 38 | 18,4 | 45 | 22,2 |
| Gesamt | 410 | 100,0 | 207 | 100,0 | 203 | 100,0 |

- Jugendverbände und Jugendgruppen werden von den Kindern und Jugendlichen aus dem Landkreis Mayen-Koblenz insgesamt überwiegend positiv bewertet (79,8% positive Bewertungen). Der Anteil positiver Bewertungen unter den männlichen Befragten fällt mit 81,6% etwas höher aus als der Anteil positiver Bewertungen unter den weiblichen Befragten (77,8%).

Tabelle 2.2.3: Plätze für Spiel, Sport und Spaß: Bewertungen differenziert nach dem Geschlecht der Befragten

| | Insgesamt | | Männlich | | Weiblich | |
|----------------------|-----------|-------|----------|-------|----------|-------|
| | absolut | in % | Absolut | in % | Absolut | in % |
| positive Bewertungen | 300 | 67,6 | 151 | 67,4 | 149 | 67,7 |
| negative Bewertungen | 144 | 32,4 | 73 | 32,6 | 71 | 32,3 |
| Gesamt | 444 | 100,0 | 224 | 100,0 | 220 | 100,0 |

¹ Für die Bewertung der Freizeitangebote wurden nur jene Befragten einbezogen, welche zuvor angaben, die jeweiligen Freizeitangebote zu kennen.

- Plätze für Spiel, Sport und Spaß werden insgesamt von 67,6% positiv, und von 32,4% der Befragten negativ bewertet. Die Angaben männlicher und weiblicher Befragter unterscheiden sich kaum.

Tabelle 2.2.4: Kulturelle Angebote für Jugendliche: Bewertungen differenziert nach dem Geschlecht der Befragten

| | Insgesamt | | Männlich | | Weiblich | |
|----------------------|-----------|-------|----------|-------|----------|-------|
| | absolut | in % | Absolut | in % | absolut | in % |
| positive Bewertungen | 172 | 66,9 | 87 | 66,4 | 85 | 67,5 |
| negative Bewertungen | 85 | 33,1 | 44 | 33,6 | 41 | 32,5 |
| Gesamt | 257 | 100,0 | 131 | 100,0 | 126 | 100,0 |

- 66,9% der Kinder und Jugendlichen bewerteten die kulturellen Angebote für Kinder und Jugendliche positiv, und 33,1% negativ. Die Angaben der weiblichen Befragten sind nur geringfügig häufiger positiv als die der männlichen Befragten.

Tabelle 2.2.5: Kneipen/ Discos: Bewertungen differenziert nach dem Geschlecht der Befragten

| | Insgesamt | | Männlich | | Weiblich | |
|----------------------|-----------|-------|----------|-------|----------|-------|
| | absolut | in % | absolut | in % | absolut | in % |
| positive Bewertungen | 184 | 58,2 | 105 | 65,2 | 79 | 51,0 |
| negative Bewertungen | 132 | 41,8 | 56 | 34,8 | 76 | 49,0 |
| Gesamt | 316 | 100,0 | 161 | 100,0 | 155 | 100,0 |

- Kneipen und Discos werden unter den männlichen Befragten mit 65,2% überwiegend positiv bewertet. Etwa ein Drittel, nämlich 34,8% der männlichen Befragten bewerteten Kneipen und Discos negativ.
- Die Umfrageergebnisse der weiblichen Befragten unterscheiden sich deutlich von den Angaben der männlichen Befragten. 51,0% der weiblichen Befragten bewerteten Kneipen und Discos positiv (das sind 14,2% weniger als bei den männlichen Teilnehmern).

2.3 Öffentliche Verkehrsmittel

Tabelle 2.3: Öffentliche Verkehrsmittel: Bewertungen differenziert nach dem Alter der Befragten

| | Insgesamt | | 13 bis 15 Jahre | | 16 bis 17 Jahre | | 18 bis 21 Jahre | |
|----------------------|-----------|-------|-----------------|-------|-----------------|-------|-----------------|-------|
| | absolut | in % | Absolut | in % | absolut | in % | absolut | in % |
| positive Bewertungen | 261 | 53,6 | 157 | 55,9 | 90 | 51,4 | 14 | 45,2 |
| negative Bewertungen | 226 | 46,4 | 124 | 44,1 | 85 | 48,6 | 17 | 54,8 |
| Gesamt | 487 | 100,0 | 281 | 100,0 | 175 | 100,0 | 31 | 100,0 |

- Mit zunehmendem Alter, werden die öffentlichen Verkehrsmittel schlechter bewertet. Bei den 13 bis 15-jährigen werden sie überwiegend positiv bewertet (55,9% positive Bewertungen). Die 16-17-jährigen geben den öffentlichen Verkehrsmitteln zu 51,4% eine positive Bewertung. Überwiegend negativ werden die öffentlichen Verkehrsmittel von den 18 bis 21-jährigen Befragten bewertet (45,2 positive, 54,8% negative Bewertungen).
- Verglichen mit den Zahlen für das Land Rheinland-Pfalz wird das Angebot an öffentlichen Verkehrsmitteln von den Befragten aus dem Landkreis Mayen-Koblenz insgesamt schlechter bewertet. In Rheinland-Pfalz werden öffentliche Verkehrsmittel von insgesamt 60,1% der befragten Kinder und Jugendlichen positiv bewertet. Im Landkreis Mayen-Koblenz gibt es 53,6% positive Bewertungen.

2.4 Ausbildung/ Arbeit

Tabelle 2.4: Bevorzugter Ort des Ausbildungs-/ Arbeitsplatzes: Bewertungen differenziert nach dem Geschlecht der Befragten

| | Insgesamt | | Männlich | | Weiblich | |
|------------------------|-----------|-------|----------|-------|----------|-------|
| | absolut | in % | absolut | in % | Absolut | in % |
| in der Gemeinde | 173 | 34,9 | 97 | 39,4 | 76 | 30,5 |
| außerhalb der Gemeinde | 322 | 65,1 | 149 | 60,6 | 173 | 69,5 |
| Gesamt | 495 | 100,0 | 246 | 100,0 | 249 | 100,0 |

- 60,6% der männlichen und 69,5% der weiblichen Befragten aus dem Landkreis Mayen-Koblenz würden gerne einen Ausbildungsplatz außerhalb ihrer Gemeinde finden.

2.5 Beteiligung

Tabelle 2.5.1: Gewünschtes Wahlalter: Antworten differenziert nach dem Geschlecht der Befragten

| | Insgesamt | | Männlich | | Weiblich | |
|-----------------------------------|-----------|-------|----------|-------|----------|-------|
| | Absolut | in % | Absolut | in % | Absolut | in % |
| Wahlalter soll bleiben wie es ist | 299 | 59,6 | 152 | 60,3 | 147 | 58,8 |
| mit 16 wählen | 137 | 27,3 | 64 | 25,4 | 73 | 29,2 |
| mit 14 wählen | 66 | 13,1 | 36 | 14,3 | 30 | 12,0 |
| Gesamt | 502 | 100,0 | 252 | 100,0 | 250 | 100,0 |

- Nach Ansicht der Mehrheit (59,6%) der befragten Kinder und Jugendlichen aus dem Landkreis Mayen-Koblenz soll das Wahlalter bei 18 Jahren bleiben. Unter den Befragten männlichen Geschlechts, geben dies 60,3% an; Bei den weiblichen Befragten sind es etwas weniger, nämlich 58,8% die den Wunsch nach einem Wahlalter von 18 Jahren äußern.
- Der Wunsch das Wahlalter auf 16 Jahre herabzusetzen ist unter den weiblichen Befragten mit 29,2% etwas häufiger vertreten als unter den männlichen Befragten (25,4%).
- 14-jährige zu den Wahlen zuzulassen wird sowohl bei den weiblichen Befragten (12,0%) als auch bei den männlichen Befragten (13,1%) weniger häufig gewünscht.

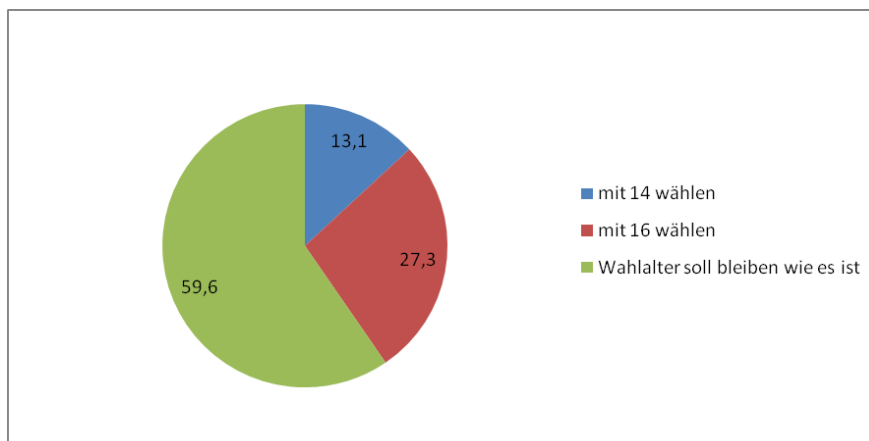


Abbildung 2.5.1: Gewünschtes Wahlalter (insgesamt)

Tabelle 2.5.2: Bewertung der Möglichkeiten zur Mitbestimmung und Mitgestaltung in der Gemeinde: differenziert nach dem Geschlecht der Befragten

| | Insgesamt | | männlich | | Weiblich | |
|----------------------|------------|--------------|------------|--------------|------------|--------------|
| | absolut | in % | absolut | in % | absolut | in % |
| positive Bewertungen | 218 | 44,0 | 109 | 43,3 | 109 | 44,7 |
| negative Bewertungen | 278 | 56,0 | 143 | 56,7 | 135 | 55,3 |
| Gesamt | 496 | 100,0 | 252 | 100,0 | 244 | 100,0 |

- Insgesamt beurteilt die Mehrheit der befragten Kinder und Jugendlichen (56%) aus dem Landkreis Mayen-Koblenz die Möglichkeiten zur Mitbestimmung und Mitgestaltung in der Gemeinde (z.B. durch Jugendforen, Zukunftswerkstätten, Jugendausschüssen, Jugendräten o.ä.) negativ. Unter den männlichen Befragten geben 56,7% eine negative Bewertung ab. Unter den weiblichen Befragten bewerten 55,3% die Möglichkeiten zur Mitbestimmung und Mitgestaltung negativ.

Tabelle 2.5.3: Einschätzung ob Mitbestimmung von Kindern und Jugendlichen in der Gemeinde wichtig ist: Angaben differenziert nach dem Geschlecht der Befragten

| | insgesamt | | Männlich | | Weiblich | |
|--|------------|--------------|------------|--------------|------------|--------------|
| | absolut | in % | absolut | in % | Absolut | in % |
| positive Bewertungen (eher) wichtig | 439 | 88,7 | 213 | 85,9 | 226 | 91,5 |
| negative Bewertungen (eher) nicht wichtig | 56 | 11,3 | 35 | 14,1 | 21 | 8,5 |
| Gesamt | 495 | 100,0 | 248 | 100,0 | 247 | 100,0 |

Keine Angaben: 17

- Mitbestimmung ist den befragten Kindern und Jugendlichen im Landkreis Mayen-Koblenz überwiegend wichtig: 88,7% der Befragten erachten die Mitbestimmung von Kindern und Jugendlichen als wichtig. Die Bedeutung von Mitbestimmung in den Gemeinden wird von den weiblichen Befragten häufiger für wichtig erachtet (91,5% „wichtig“/ „eher wichtig“) als von den männlichen Befragten (85,9% „wichtig“/ „eher wichtig“).

2.6 Gesamtbewertung

Tabelle 2.6.1 Freizeitmöglichkeiten in der Gemeinde/ Stadt: Bewertungen differenziert nach dem Geschlecht der Befragten

| | insgesamt | | männlich | | Weiblich | |
|----------------------|-----------|-------|----------|-------|----------|-------|
| | absolut | in % | absolut | in % | absolut | in % |
| positive Bewertungen | 202 | 40,1 | 103 | 40,9 | 99 | 39,3 |
| negative Bewertungen | 302 | 59,9 | 149 | 59,1 | 153 | 60,7 |
| Gesamt | 504 | 100,0 | 252 | 100,0 | 252 | 100,0 |

- Die Freizeitmöglichkeiten werden von den Befragten mit 59,9% überwiegend negativ bewertet. Der Anteil positiver Bewertungen liegt im Landkreis Mayen-Koblenz 9% unter dem rheinland-pfälzischen Landesdurchschnitt (RLP: 49,1% positive Bewertungen/ 50,9 negative Bewertungen)
- Differenziert nach dem Geschlecht wird bemerkbar, dass die Freizeitmöglichkeiten von den männlichen Befragten im Landkreis etwas besser bewertet werden. 40,9% der männlichen Befragten bewerten die Freizeitmöglichkeiten positiv. Unter den weiblichen Befragten fallen die positiven Bewertungen mit 39,3% ein wenig niedriger aus.

Tabelle 2.6.2: Freizeitmöglichkeiten in der Gemeinde/ Stadt: Bewertungen differenziert nach dem Alter der Befragten

| | insgesamt | | 13 bis 15 Jahre | | 16 bis 17 Jahre | | 18 bis 21 Jahre | |
|----------------------|-----------|-------|-----------------|-------|-----------------|-------|-----------------|-------|
| | absolut | in % | absolut | in % | absolut | in % | absolut | in % |
| positive Bewertungen | 202 | 40,3 | 137 | 47,7 | 52 | 28,6 | 13 | 40,6 |
| negative Bewertungen | 299 | 59,7 | 150 | 52,3 | 130 | 71,4 | 19 | 59,4 |
| Gesamt | 501 | 100,0 | 287 | 100,0 | 182 | 100,0 | 32 | 100,0 |

- Differenziert nach dem Alter der Befragten wird ersichtlich, dass die Freizeitmöglichkeiten in ihrer Gemeinde im Landkreis Mayen-Koblenz von Jugendlichen im Alter zwischen 16 und 17 Jahren am schlechtesten bewertet werden. Unter den 13 bis 15-jährigen bewerten 47,7% die Freizeitmöglichkeiten positiv. Unter den 16 bis sind es 28,6%. Unter den 18 bis 21-jährigen bewerten 40,6% die Freizeitmöglichkeiten in ihrer Gemeinde positiv.
- Insgesamt liegt der Anteil an positiven Bewertungen für die Freizeitmöglichkeiten im Landkreis Mayen-Koblenz 8,9% unter dem rheinland-pfälzischen Durchschnitt (RLP: 49,2 positive Bewertungen; 50,8 negative Bewertungen).

Tabelle 2.6.3: Miteinander von Jung und Alt: Einschätzungen differenziert nach dem Alter der Befragten

| | insgesamt | | 13 bis 15 Jahre | | 16 bis 17 Jahre | | 18 bis 21 Jahre | |
|-------------------------|-----------|-------|-----------------|-------|-----------------|-------|-----------------|-------|
| | Absolut | in % | absolut | in % | absolut | in % | absolut | in % |
| positive Einschätzungen | 272 | 54,4 | 174 | 60,3 | 86 | 47,5 | 13 | 40,6 |
| negative Einschätzungen | 228 | 45,6 | 114 | 39,7 | 95 | 52,5 | 19 | 59,4 |
| Gesamt | 500 | 100,0 | 287 | 100,0 | 181 | 100,0 | 32 | 100,0 |

- Das Miteinander von Jung und Alt bewerten 54,4% also die Mehrheit der Befragten aus dem Landkreis Mayen-Koblenz positiv. Die Prozentzahl positiver Bewertungen liegt im Landkreis knapp unter dem Landesdurchschnitt (RLP: 55,8% positive Bewertungen/ 44,2% negative Bewertungen).
- Differenziert nach dem Alter der Befragten aus dem Landkreis Mayen-Koblenz ist eine altersspezifische Tendenz feststellbar: Von den 13 bis 15jährigen schätzen 60,3% das Miteinander von Jung und Alt positiv ein. Unter den 16 bis 17jährigen geben dies 47,5% an, unter den 18 bis 21jährigen sind es nur noch 40,6%. Das heißt je älter die Befragten, desto seltener wird das Miteinander von Jung und Alt positiv bewertet.

Tabelle 2.6.4: Kinder- und Jugendfreundlichkeit der Gemeinde/ Stadt: Bewertungen differenziert nach dem Geschlecht der Befragten

| | Insgesamt | | männlich | | Weiblich | |
|----------------------|-----------|-------|----------|-------|----------|-------|
| | absolut | in % | absolut | in % | absolut | in % |
| positive Bewertungen | 285 | 56,7 | 138 | 54,8 | 147 | 58,6 |
| negative Bewertungen | 218 | 43,3 | 114 | 45,2 | 104 | 41,4 |
| Gesamt | 503 | 100,0 | 252 | 100,0 | 251 | 100,0 |

- Die Kinder- und Jugendfreundlichkeit in ihrer Gemeinde wird von der Mehrzahl der Befragten aus dem Landkreis Mayen-Koblenz positiv bewertet: 56,7% bewerten die Kinder und Jugendfreundlichkeit positiv, 43,3% negativ. Der Anteil derjenigen welche die Kinder- und Jugendfreundlichkeit positiv einschätzen liegt in dem Landkreis 2,3% unter dem Landesdurchschnitt (RLP: 59,0% positive Bewertungen/ 41,0% negative Bewertungen).

3. Aktiv werden

Tabelle 3.1: Bereitschaft, an einer Verbesserung für Jugendliche in der Gemeinde mitzuwirken: Ergebnisse differenziert nach dem Geschlecht der Befragten

| | Insgesamt | | Männlich | | Weiblich | |
|--------------------------|-----------|-------|----------|-------|----------|-------|
| | Absolut | in % | absolut | in % | absolut | in % |
| bereit mitzuwirken | 323 | 65,1 | 155 | 62,0 | 168 | 68,3 |
| nicht bereit mitzuwirken | 173 | 34,9 | 95 | 38,0 | 78 | 31,7 |
| Gesamt | 496 | 100,0 | 246 | 100,0 | 246 | 100,0 |

- Die Mehrheit der Befragten (65,1%) aus dem Landkreis Mayen-Koblenz ist bereit an einer Verbesserung für die Situation der Jugendlichen mitzuwirken. Die Bereitschaft ist unter den weiblichen Befragten mit 68,3% höher als dies unter den männlichen Befragten der Fall ist (62,0%).

Tabelle 3.2: Bereitschaft, an einer Verbesserung für Jugendliche in der Gemeinde mitzuwirken: Ergebnisse differenziert nach dem Alter der Befragten

| | Insgesamt | | 13 bis 15 Jahre | | 16 bis 17 Jahre | | 18 bis 21 Jahre | |
|--------------------------|-----------|-------|-----------------|-------|-----------------|-------|-----------------|-------|
| | absolut | in % | absolut | in % | Absolut | in % | absolut | in % |
| bereit mitzuwirken | 321 | 65,1 | 187 | 65,6 | 116 | 65,2 | 18 | 60,0 |
| nicht bereit mitzuwirken | 172 | 34,9 | 98 | 34,4 | 62 | 34,8 | 12 | 40,0 |
| Gesamt | 493 | 100,0 | 285 | 100,0 | 178 | 100,0 | 30 | 100,0 |

- Es zeigt sich, dass in allen Altersgruppen die Mehrheit der Kinder und Jugendlichen bereit ist an einer Verbesserung für ihre Situation in der Gemeinde mitzuwirken. Unter den 13 bis 15-jährigen ist diese Bereitschaft mit 65,6% am größten. 65,2% der 16 und 17-jährigen möchten mitwirken, sowie 60% der 18 bis 21-jährigen.

4. Anhang

„Wenn du einen Wunsch frei hättest“

- Im Folgenden steht die Auflistung *aller* Antworten der beteiligten Kinder und Jugendlichen aus dem Landkreis Mayen-Koblenz auf die Frage „Wenn Du einen Wunsch frei hättest, was sich in deiner Gemeinde/Stadt für junge Menschen verbessern sollte, was wäre das?“

Antworten (Unbearbeitet):

- - Jugendraum, - besserer Platz zum Fußball spielen mit 2! Toren
- mehr Freizeitmöglichkeiten, bessere Busverbindungen
- ?
- 1 großer Abenteuerspielplatz
- 1. Das wir Jugendlichen einen Platz bekommen, wo wir uns treffen können. 2. Einen Spielplatz, der auch für Jugendliche ist, die schon über 14 sind.
- ab 14 Jahren auto fahren,jeder kriegt: PS3,ein Superfahrrad,ein Haus,einen Dodge Charger,ganz viel Geld,Wunschmaschine,einen super Job,keinen Rechnungen bezahlen müssen
- abgelegener Platz zum feiern
- Achterbahn,Mc Donalds
- Alle Busfahrer feuern!
- alle sollen gesund bleiben
- Alles Jugendfreundlicher und einen saubereren Jugendtreff. McDonalds in Polch,Schwimmbad,Kino usw.
- Ausflüge in andere Länder,Wellnesstag,Partys
- Ausgestaltung des Parks
- Automat für Fußballkarten
- Bahnhof für das Verreisen in andere Bundesländer (alle öffentl. Verkehrsmittel aufbessern)
- Basketballkorb, Kino
- Basketballkörbe,neue Fußballnetze für Bolzplatz
- bessere Arbeit mit Jugendlichen, mehr Sportangebote
- bessere Busverbindungen
- Bessere Busverbindungen nach außen,also in die großen Städte
- bessere Busverbindungen und billigere Taxis
- Bessere Busverbindungen, mehr Möglichkeiten zum Treffen und für Beschäftigung
- bessere Freizeitaktivitäten
- bessere Freizeiten
- bessere Freizeitgestaltungen auch für ältere, beesere Busverbindungen
- bessere Freizeitmöglichkeiten
- Bessere Jugendvereine, z.B. Breakdance,Basketball
- bessere Qualität für die Freizeitplätze
- bessere Sportangebote
- bessere Sportplätze mit mehr Platz
- bessere Verkehrsanbindung
- bessere Verkehrsverbindungen
- Besserer Spielplatz, der sieht aus wie aus einem Horrorfilm. Sportplatz besser, Jugendraum etwas besser
- Besseres Freizeitangebot
- besseres internet
- besseres Miteinander
- Billige Busfahrten!!!

- Burger King und Schwimmbad
- Bus/Zug Verbindung in die nächsten Orte bzw. bis Mayen/Koblenz
- Busverbindungen&Discos
- crossstrecke
- Das Autos darüber fahren wo sie dürfen und nicht auf Straßen wie asphaltierten Wegen. In Spielstraßen langsam zu fahren
- Das die Busverbindung besser wird und dass es mehr Veranstaltungen (Partys, Events) gibt
- Das die Jugendlichen auch mitreden können und ihre Wünsche bitte beachtet werden
- Das die Jugendlichen sich mehr benehmen
- Das ein Schwimmbad hier hinkommt
- Das es Diskos gäbe wo auch ich in meinem Alter bis 12:00 Uhr bleiben dürfte und vielleicht ein Schwimmbad oder einen McDonalds
- Das es ein Kino gibt
- Das es eine bessere Disco oder Kneipe gibt
- Das es einen Bolzplatz gäbe
- Das es mehr Freizeitangebote gibt
- Das es mehr Möglichkeiten gibt
- Das es mehr Plätze für Kinder und Jugendliche z.B. Spielplätze, Schwimmbäder
- Das Forum in Polch sollte öfters für Veranstaltungen für Jugendliche genutzt werden: z.B. Discos, Konzerte usw. Die Half-Pipe in Polch sollte weiter ausgebaut werden
- Das hier eine Bahn hinkommt.
- Das man im Ort mehr Freizeitmöglichkeiten hätte.
- Das man mehr in meinem Ort machen könnte. So wie z. B. in Koblenz.
- Das mehr Freizeitaktivitäten angeboten werden und auch das vielleicht eine "Jugend-Kneipe" eingerichtet wird.
- Das nicht nur Jugendliche zum Jugendtreff gehen, sondern auch etwas jüngere
- das sich die Erwachsenen helfen den Jugendtreff zu regeln
- Das wir als Fußballteam in unserem Stadion spielen dürfen
- Dass das Jugendtreff wieder aufmacht und mehr Freundlichkeit in der Stadt (was auch junge Leute anspricht)
- dass das JUZ jeden Tag auf hat
- dass der Bus öfters fährt. Das es mehr so für Jugendliche gibt, nicht nur so klein Sachen! Und McDonalds
- Dass die Jugend mitbestimmen dürfen, denn die Jugend ist die Zukunft der Gemeinde. - Jugendraum
- Dass es mehr Aufsichtspersonen gibt oder man die Stadt verschönern würde oder säubern, ich würde mich dafür beteiligen (Mehr Möglichkeiten)
- dass es mehr Möglichkeiten gibt um seine Freizeit zu verbringen, z.B. Kino oder Schwimmbad
- Dass Jugendliche besser mit älteren Menschen umgehen
- Dass wir mehr Möglichkeiten hätten uns kennen aber besser
- Der Bolzplatz sollte verbessert werden. Der ist zu klein.
- Der Jugendraum schimmelt vor sich hin und ist immer zu
- der Jugendtreff soll größer werden
- der Spielplatz sollte größer werden, mehr Ausflüge, mehr miteinander
- Der Sportplatz müsste erneuert werden
- Der Sportplatz. der total vernachlässigt wird, renovieren
- Die Busverbindungen sollten wesentlich besser werden. Ausserdem sind die Busfahrer meist unfreundlich
- Die Jugendlichen sollten mehr zu sagen haben. Die Erwachsenen sollten uns zu hören, uns auch ernst nehmen.
- Die Schulbusse morgens leer. Mehr Sitzplätze, größerer Bus. Und sonst auch so die Busverbindung Kollig => Polch, Polch => Kollig; Disco, Kino, Einkaufszentrum

- Dirtbahn
- Dirtbikestrecke
- Disco
- Disco, mehr Sitzmöglichkeiten im Freizeitpark, Bänke etc. und Mülleimer
- Disco, Schwimmbad, Mc Donalds, Shisabar, Cocktailbar, Baumarkt
- Disco, Schwimmbad
- Discos zum tanzen
- Discos, Kinos
- Disko
- Durchgehend geöffneter Jugendtreff ohne Öffnungs- oder Schließzeiten.
- eigene Räume für die KaJu
- eigentlich nix
- Ein "Jugend-Cafe"(Starbucks) für die Gemeinde in dem man was essen und trinken kann und das auch abends geöffnet hat
- ein Basketballverein
- ein besserer Fußballplatz
- Ein Einkaufszentrum
- Ein Electromarkt (z.B. Pro Markt), Schönere Fußballplätze und mehr. Bessere Wege
- Ein Freibad, ein Kino
- Ein großes Einkaufszentrum, Discos ab 14
- Ein Internetcafe, einen Deichmann
- Ein Jugendraum, der immer offen ist, wenn man Probleme hat und auch immer die Freunde treffen kann. Am besten mit Betten, falls man Streit mit den Eltern hat. Aber auch immer ein betruer
- ein Jugendtreff oder ein Ort zum treffen
- ein Jugendzentrum
- Ein Kaufhaus, Burger King
- Ein Kino
- Ein Kino bauen
- Ein Kino oder ein Schwimmbad, Einkaufszentrum
- Ein Kino!
- Ein Kino, ein Schwimmbad, ein Mediamarkt, ein Saturn, ein Mc Donalds, Burger King
- Ein Kino, Schuhcentrum, Schwimmbad, Mc Donalds, Freizeitpark
- Ein Kino, ein Schwimmbad, Einkaufszentrum und einfach sowas
- Ein kleines Kino, Schwimmbad, mehr Einkaufszentren
- ein Kunstrasenplatz
- Ein Maccas, Shoppingcenter, Discos, Wellnesspark, Schwimmbad
- Ein Mc Donalds, der liefert. Eine richtige große Disco, wo nur Schronz Musik läuft.
- Ein neuer Fußballplatz
- Ein Platz wo sich Jugendliche treffen können
- Ein Restaurant wie Mc Donalds wäre gut :). Mehr Einkaufsläden für Kleidung zu verkaufen.
- Ein Schwimmbad, Mc Donalds, Kneipe für 14-Jährige, Zoo, Eishockeystadion, Bordell für Frauen
- Eine BMX Bahn oder SRater Bahn weil für diesen Sport fast gar nichts gemacht wird
- Eine Disco am Wochenende, wo 14-17-Jährige rein können. Und mehr Freizeitmöglichkeiten also Park, Gokartbahn usw.
- eine Disco, mehr Geschäfte
- Eine größere Skaterbahn und ein Schwimmbad möchte ich
- eine Hütte im Wald
- Eine Kartbahn

- Eine Kneipe, wo man sich jeden Tag betrinken könnte
- eine Mädchenfußballmannschaft
- Eine Schwimmbad und eine Disco
- einen abgelegenen Platz zum feiern
- einen abgelegenen Treffpunkt zum feiern
- einen chilligeren Platz
- einen gut geführten Jugendraum, in dem die Jugendlichen auch in Eigenverantwortung führen können. Mehr Freizeitmöglichkeiten ab 14 Jahren
- Einen Jugendraum und das der Fussballplatz mehr gepflegt wird.
- Einen Jugendraum, der für alle Jugendlichen zugänglich ist und nicht nur einer den Schlüssel hat, sondern der frei zugänglich ist
- einen Jugendtreff (für Jugendliche, die sich zu benehmen wissen
- einen Jugendtreff für Jugendliche, die sich zu benehmen wissen
- einen Jugendtreff/-Haus einrichten
- einen Platz für Jugendliche, wo man sich treffen kann
- Einen Skate Park in den alten REWE in Polch
- einn guten Jugendraum
- Eiscafe, Pizzeria
- Eisdiele, Kümmern um Jugendliche
- entweder ein Schwimmbad oder ein Mc Donalds
- Erneuerung von Spielplätzen, Sportplatz und allgemein öffentlichen Plätzen. Es sollte sauber sein !
- Es soll kinderfreundlicher werden
- Es soll wieder eine Halfpipe wieder da sein
- Es sollte ein Mc Donalds erbaut werden und eine Disco
- Es sollte mehr Freizeitmöglichkeiten geben (Kino ...)
- Es sollte mehr und bessere Treffpunkte geben.
- Es wäre cool, wenn es einen McDonalds in Polch gäbe
- Es wäre gut, wenn es einen Jugendtreff geben würde
- Es wäre schön wenn man ein kleiner Bikepark errichtet würde
- Es wäre schön, wenn es mehr Jugendvereine und ein Jugendtreffgäbe.
- Feste, besseren Jugendtreff
- Freizeitcenter
- Freizeitpark
- Freizeitparks, Mc Donalds, Kino
- Freizeittreff
- freundlicher
- freundlicheres Verhalten
- freundliches Miteinander
- Fußgängerzone, Tischtennisverein, ü 13 partys
- gar nix ! hab keinen Wunsch
- garnichts
- Gemeindehaus für Jugendliche, dass man Abends/Nachts benutzen könnte
- Gepflegte und ordentliche Freizeitplätze
- Geschäft, Jugendraum, Internetcafe, Trinkhalle, Kino
- Geschäfte
- Geschäfte, mehr Angebote für Jugendliche, bessere Busverbindung
- Grillhütte

- großen Jugendtreff
- größere Turnhalle, Internetcafe, eine schöne große Anlage am Rhein
- größeren Jugendtreff
- Ich bin wunschlos glücklich...weil es mir eh egal ist !!!
- Ich halte mich in Polch fast garnicht auf immer nur in KOBLENZ
- Ich hätte gerne ein Eislaufstadion in meiner Gemeinde
- Ich möchte in meinem Dorf nichts verbessern
- Ich würde das man schon früher wehelen kann
- Ich wünsch mir das wir Autos fahren dürfen und sowas wie C&A hier haben und einen sicheren Fahrradweg
- Ich wünsche mir für Jugendliche wie mich mehr Möglichkeiten z.B. Veranstaltungen,Jugendtreff.Ich wäre auch bereit was für unsere Gemeinschaft zu tun,sicher auch andere da der Umgang hier unter aller Sau ist
- Ich würde mir für meine Gemeinschaft mehr Freizeitmöglichkeiten wünschen, wie z.B. ein kleines Schwimmbad oder mehr Vereine
- Ich würde mir hier ein Schwimmbad wünschen,wo man schwimmen kann
- In das alte REWEgelände einen Skatepark einbauen, da es nur dumm rumsteht.Ich und meine Freunde müssen bis nach Koblenz fahren, um richtigskaten zu können, weil wir hier keine Möglichkeiten haben.
- Internetcafe im Dorf
- Ist alles gut so wie es ist.
- jeden Tag Juz
- Jeder hätte eine PS 3 und man darf in Kaan ab 10 Jahren Auto fahren. Jeder hätte einen 69er Dodge Charger mit 500 PS, jeder hätte eine Villa und stink reich.
- Jugendaktionen, bessere Busverbindungen
- Jugendaufenthalt,Geschäfte,besserer Spielplatz
- Jugenddisco
- Jugendhaus, bessere Busverbindungen
- Jugendraum
- Jugendraum renovieren
- Jugendraum,bessere Verkernanbindung,Disco,Shoppinmöglichkeiten,Mc Donalds,Cocktail Bar,H&M,Sandstrand,Schwimmbad
- Jugendraum,Disco,Shishabar
- Jugendraum,Sportplatz,mehr Freizeitangebote,Mitspracherecht
- Jugendraum/Jugendtreff
- Jugendtreff
- Jugendtreff für jugendliche, die sich zu benehmen wissen
- Jugendzentrum jeden Tag offen
- Jugendzentrum oder Jugendtreff
- Jugendzentrum,mehr freizeitmöglichkeiten,mehr Mitbestimmungsrecht,mehr Arbeitsplätze,Disco
- KA
- Kann eigentlich so bleiben wie es ist.
- Kartbahn
- Kartbahn, Schwimmbad
- keine asis
- Keine Schule, einen Jugendtreff, der offen ist und arbeitet. Eine Strecke für Pocketbikes, eine Halfpipe, Kino, Mc Donalds
- keine Umweltverschmutzung
- Keine weiteren Fragen!!! Eine Tennisanlage für Jugendliche.
- Kino
- Kino oder Cafe

- Kino und mehr Geschäfte
- Kino, größere Sporthalle, Tor für den Sportplatz, Internetcafe
- Kino, mehr Klamottenläden
- Kino, mehr Sportvereine
- Kino,BurgerKing
- Kino,Disco
- Kino,Eisdiele,Jugendfreizeit nach Miami
- kino,Internetcafe,größere Turnhalle
- Kino,Jugendarbeiten
- Kino,McDonalds
- Kino,McDonalds,Kleidungsladen,Schwimmbad
- Kino,Schwimmbad,Disco...Fast Food !
- Kino,Schwimmbad
- Kino,Schwimmbad,Discos/Clubs, mehr Musikevents,viel mehr Musik !
- Kinos und Discos! Mc Donalds!
- Kiosk, Einkaufsläden, Jugendraum, Plätze für Jugendliche, Internetcafe, Kino
- Klein Kino, Disco
- Klein Kino, Disco, Schwimmbad, Freizeitpark, Mc Donalds, Klamottenläden
- Konzerte
- Kung Fu Vereine oder Karate,mehr Fußballvereine,Schwimmbad,*Rest nicht lesbar*
- Längere Öffnungszeiten
- Mal einen richtigen Fußballplatz bauen !
- Mc Donalds
- Mc Donalds in Polch!
- Mc Donalds, Schwimmbad, schauspielschule, Dunkin Donuts,Internetcafes
- McDonalds
- McDonalds in meiner Straße, Shisha ar, Half Pipe, Fußballplatz (Rasen)
- McDonalds, Kino, Grillhütte
- Mecces
- Media Markt
- meh Freizeitmöglichkeiten
- mehr Aktivitäten
- mehr aktivitäten für Jugendliche, mehr Läden
- mehr Aktivitäten im Monat
- Mehr Aktivitäten, eine Disco aufmachen, Kino usw.
- mehr Angebote für Jugendliche
- mehr Angebote für Jugendliche ! Jugendraum sollte für alle zugänglich sein
- Mehr Angebote für Jugendliche wie Jugendtreff oder andere Sachen
- mehr Angebote für junge Jugendliche,Discos,Feste,Feiern,Partys
- Mehr Angebote wie Kino,Schwimmbad oder Discos
- mehr Aufenthaltsmöglichkeiten für Jugendliche
- Mehr Aufenthaltsorte für Jugendliche, ein großes Einkaufszentrum. Mehr Beschäftigungen für Jung und Alt also Reithöfe,Jugendzentrum, Disco ab 14. Mc Donalds
- mehr Ausflüge mit Jugendlichen
- mehr Bänke&Sitzmöglichkeiten,mehr Aktivitätsangebote, is ja alles abgesperrt (z.B. Sportplatz), dass ihr das aufmacht, Getränkeautomaten,Snackautomaten am Marktplatz
- Mehr Busverbindungen (öfter), Basketballplätze, Einkaufszentrum, McDonalds

- mehr Discos
- Mehr Einkäufe und bessere Straßen,mehr Autohäuser und ein Schwimmbad
- mehr Freizeitaktivitäten
- mehr Freizeitaktivitäten auch in kleineren Gemeinden
- mehr Freizeitangebote
- Mehr Freizeitangebote (Sport)
- Mehr Freizeitbeschäftigung
- mehr Freizeitmöglichkeiten
- Mehr Freizeitmöglichkeiten
- Mehr Freizeitmöglichkeiten (Pipe, Schwimmbad usw.)
- Mehr Freizeitmöglichkeiten machen.
- Mehr Freizeitmöglichkeiten wie z.B: Kino,Konzerte etc.
- Mehr Freizeitmöglichkeiten, Café (Internetcafé)
- mehr Freizeitmöglichkeiten, Grillplatz
- Mehr Freizeitmöglichkeiten, weil wir Jugendlichen haben bei uns im Dorf nichts mehr. Nicht einmal einen Sportplatz.
- mehr Freizeitmöglichkeiten,Abendveranstaltungen für Jugendliche
- mehr Freizeitplätze
- mehr für die Jugend
- mehr Geschäfte
- Mehr Geschäfte (Kino, Disco)
- mehr Geschäfte,mehr Unterstützung für Jugendgruppen und Vereine
- mehr Jugendtreffs, Disco´s, Kinos + Skatepark
- mehr Jugendveranstaltungen
- Mehr Jugendveranstaltungen für Jugendliche von 16-18 Jahren! Schwimmbad, Einkaufszentrum
- mehr Kneipen/Diskos
- mehr kulturelle Angebote
- mehr Lagerfeuerplätze
- Mehr Mitbestimmung für Jugendliche, Mehr Geld für Projekte von Jugendlichen ausgeben
- mehr Mitbestimmungsrecht,mehr Freizeitmöglichkeiten
- Mehr Mitbestimmungsrechte
- mehr Mitspracherecht für Kinder
- mehr Möglichkeiten für Jugendliche
- Mehr Möglichkeiten für Jugendliche
- Mehr Möglichkeiten für Jugendliche zur Mitbestimmung
- mehr Möglichkeiten zum Ausgehen
- Mehr Platz zum chillen
- Mehr Plätze für Jugendliche von 11-16 Jahren!!
- Mehr Plätze für Jugendliche, Basketballkörbe
- Mehr Plätze wo sich Jugendliche aufhalten können
- mehr Plätze zum treffen
- mehr Radwege,saubere Busse
- Mehr sichere und schönere Plätze für Freizeit und Spaß
- Mehr Sicherung der Schulen
- mehr Sitzgelegenheiten
- Mehr Sitzmöglichkeiten im Freizeitpark
- Mehr Sonne

- Mehr Spielfläche wo man eher Spiele spielen kann, die eher jugendlich sind
- Mehr Spielmöglichkeiten z.B: Bolzplatz, Skaterbahn, Minigolfplatz, Hallenschwimmbad etc.
- mehr Spielplätze, mehr Arbeitsgruppen und mehr Mitbestimmungsrechte für Kinder, mehr Ordnung und Sauberkeit
- Mehr Sportmöglichkeiten
- mehr Sportplätze
- Mehr Sportplätze
- Mehr Sportvereine wie Basketball. Oder ein Schwimmbad oder Mc Donalds in Polch. Das wäre gut.
- Mehr Trainer für den Fußballverein -> Dadurch mehr Förderung bezügl. des Mädchenfußballs
- mehr Treffpunkte für Jugendliche
- Mehr Unterstützung für die Jugendgruppen
- Mehr Veranstaltungen
- Mehr Veranstaltungen für Jugendliche Theater, Musicals etc. Schwimmbad, Kino, Eislaufcenter ...
- mehr Veranstaltungen für Jugendliche, Bürgerhalle
- mehr Veranstaltungen für Jugendliche, mehr Verantwortung (z.B. Mitbestimmung in der Gemeinde), mehr Freizeitmöglichkeiten, größerer Jugendraum
- Mehr Veranstaltungen im Jugendtreff, damit mehr Leute kommen, insgesamt mehr Veranstaltungen
- Mehr Veranstaltungen und Freizeitaktivitäten
- mehr Veranstaltungen, Konzerte
- mehr Veranstaltungen, mehr Einkaufsmöglichkeiten, Fast food restaurant
- Mehr Veranstaltungen (Parties)
- mehr Vereine z.B. Tanzen, Volleyball, Handball; Spielplatz für Kinder
- mehr Zeit
- mehrere Aktivitäten
- mehrere Jugendzentren, Mc Donalds, Einkaufszentrum, Wrestlingarena
- mehrere Vereine... z. B. Tanzen, Golfen, Volleyball ...; Abenteuerland für Kinder
- Misch/Nachleben
- Mitbestimmungsrecht, Freizeitaktivität
- Mitbestimmung, größeres Freizeitangebot
- netter, freundlicher, heller Freizeittreff
- Neue Kinos und Schwimmbäder, McDonalds
- neue Spielplätze gestalten, Treffpunkte für Jugendliche oder Kinder organisieren, mehr Recht für Kinder (z.B. Mitbestimmen; mit z.B. Umfragen nach Meinungen)
- neuer Fußballplatz
- neues Schwimmbad/Bolzplatz, JUZ jeden Tag offen, Skater-Bahn
- nicht lesbar
- Nichts
- nichts, soll so grottig sein wie es ist
- Nix!
- ordentliche Geschäfte, kulturelle Angebote, mehr Jugendverbände, bessere Freizeitmöglichkeiten
- ordentlicher Jugendraum, Kino, Schwimmbad
- Projekte mit dem Altersheim, Volleyballplatz, Schulwettkämpfe
- Reise nach Spanien für Kinder ab 13
- saubere Spielplätze
- Schauspielschule, Schwimmbad
- Schwimmbad
- Schwimmbad (Freibad) oder Kino
- Schwimmbad, Kino

- Schwimmbad, Kino, Discos
- Schwimmbad, Kino, Mc Donalds
- Schwimmbad, Kino, mehr Geschäfte
- Schwimmbad, schöne Freizeitparks
- Schwimmbad,Eishalle,Kino
- Schwimmbad,Kino,Eishalle
- Shisabar, Schwimmbad
- Shisha Bar wäre gut
- Shishabar, Discos, mehr Geschäfte, mehr Freizeitanlagen (z. B. Jugendräume, Skateplatz ... etc.), mehr Kneipen
- Shoppingcenter, Kneipen für 14 Jährige, Mc Donalds, Eishockeystadion
- Skaterbahn
- So etwas wie einen Jugendraum oder eine Kneipe.
- Sommer- und Winterspiele für Kinder
- Spielplatz,Schwimmbad
- Sportplatz
- Sportplatz (auch ein kleiner), Spielplatz
- Sportplatz,ein kleiner ebener Weg zum laufen gehen
- Sportzentrum,Verbesserung der allgemeinen sanitären Einrichtungen
- Streetsoccer
- Stühle vor dem JUZ.
- Super wie es ist
- Supermarkt
- Supermarkt, Rasenplatz
- Telefonmast für mehr HJandyempfang
- Tischtennisplatte
- Umgehungsstraße
- Vergnügungspark, Schwimmbad
- Verhalten der Jugendlichen untereinander, ordentlichen Jugendraum
- viel mehr Feiern etc, mehr für uns jüngere
- Vielleicht wäre es gut wenn man ein paar mehr Aktionen machen würde.Die Aktionen sollten für Jung und Alt sein damit das Verhältnis gestärkt wird
- Wegehmöglichkeiten
- Weiß ich nicht
- Weitere Busfahrmöglichkeiten und eine längere Zeit mit den Bussen zu fahren, billigere Taxis
- Wenn es mehr Freizeitangebote gäbe.
- wenn es mehr Freizeitmöglichkeiten in meiner Stadt gäbe für Jugendliche
- wenn hier ein Burger King oder ein Schwimmbad wäre und ein Kaufhaus
- Wenn man mehr Klamottengeschäfte hier im Dorf einrichten würde oder Kinos!!! Also mehr Kleidungsgeschäfte usw.!!!
- Wenn mehr Jugendzentren in Dörfern gebaut werden und mehr Aktionen gestartet werden
- Wiese für Jugendliche
- Wo sich Jugendliche aufhalten können im Alter von 15-18